

Leitfaden

1. SEPA-Dauerlastschriften anlegen

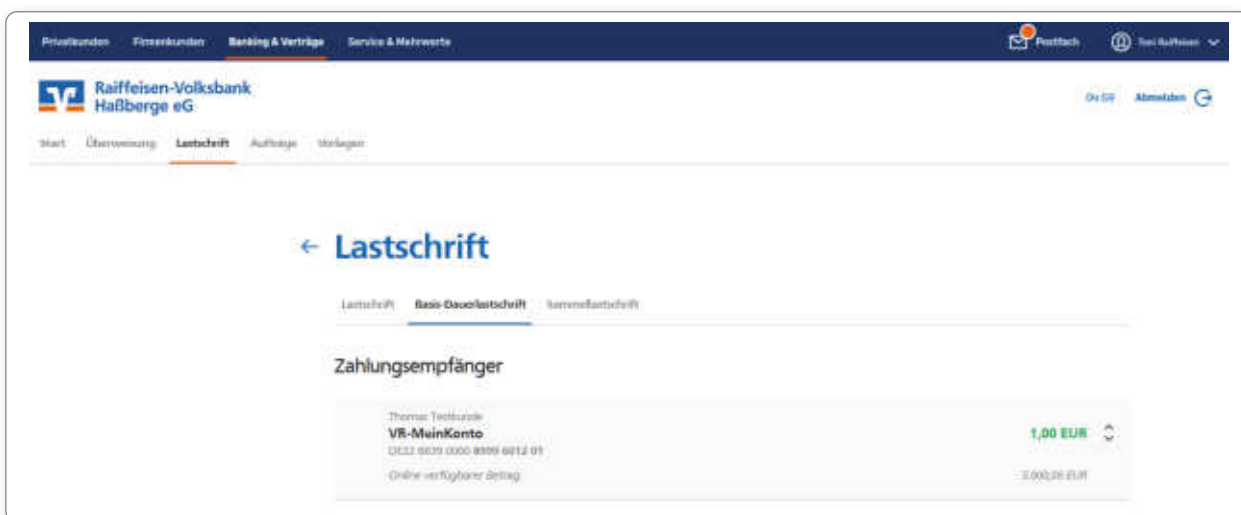
Voraussetzungen hierfür sind

- SEPA-Lastschriftvereinbarung für SEPA-Basis-Lastschrift oder SEPA-Firmen-Lastschrift muss mit der Raiffeisen-Volksbank Haßberge eG abgeschlossen worden sein.
- Die Gläubiger-Identifikationsnummer wurde bei der Deutschen Bundesbank beantragt und wurde an die Raiffeisen-Volksbank Haßberge eG weitergegeben.
- Lastschriftmandate Ihrer Zahlungspflichtigen liegen Ihnen im Original vor.
- Ihre Zahlungspflichtigen wurden über den Einzug schriftlich (mindestens 14 Tage vor Einzug) informiert.

Melden Sie sich über unsere Website www.rvb-hassberge.de im OnlineBanking an.

1. Schritt:

Wählen Sie im Reiter „Banking & Verträge“ die Menüpunkte „Lastschrift“ → „Basis-Dauerlastschrift“.



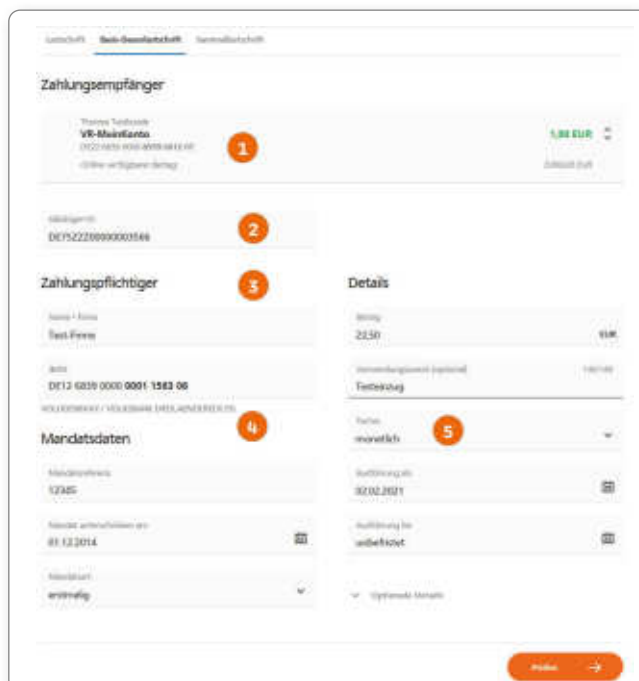
2. Schritt:

Füllen Sie bitte die Eingabemaske aus:

- 1 Konto auswählen/ändern
- 2 Gläubiger-ID eingeben
- 3 Daten des Zahlungspflichtigen: Name, IBAN, BIC, Betrag und Verwendungszweck. Mit Klick auf das Feld „Name – Firma“ können Sie auch einen Zahlungspflichtigen aus Ihrer Vorlage übernehmen.
- 4 Mandatsreferenz hinterlegen (von Ihnen vergeben). Datum, an dem das Mandat unterschrieben wurde.
- 5 Hier hinterlegen Sie den Turnus der Dauerlastschrift sowie das Ausführungsdatum.

3. Schritt:

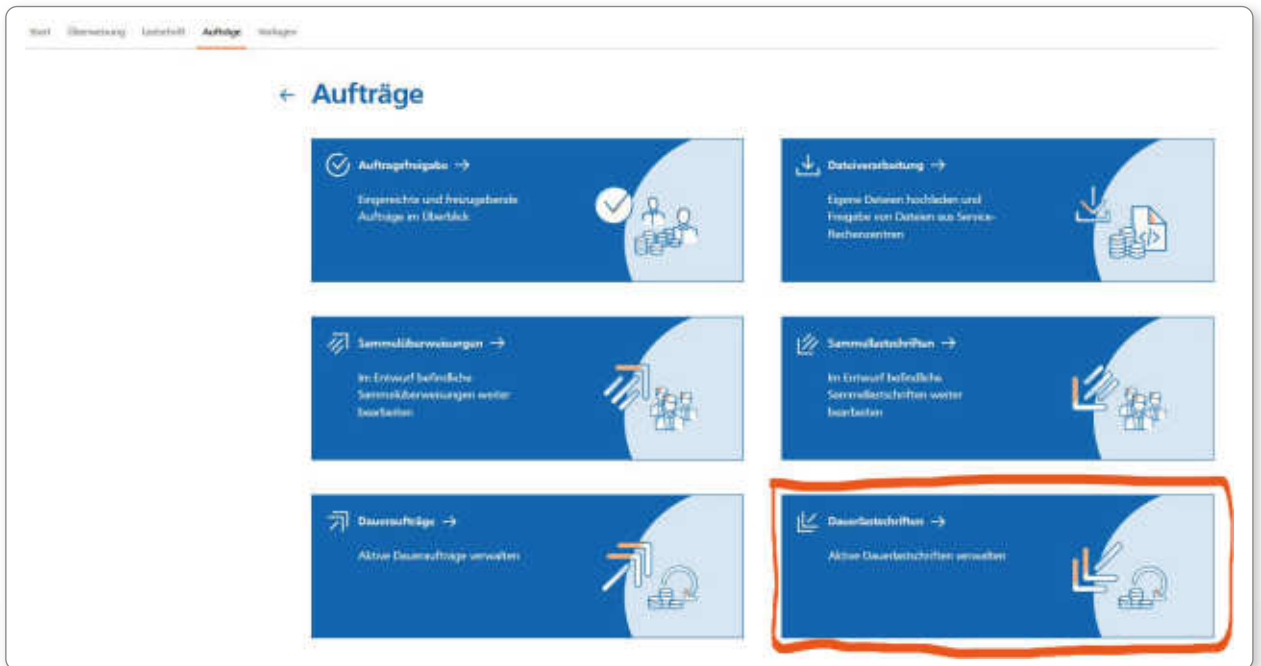
Erscheint keine Fehlermeldung klicken Sie auf den Button „Prüfen“.



2. SEPA-Dauerlastschriften ändern und löschen

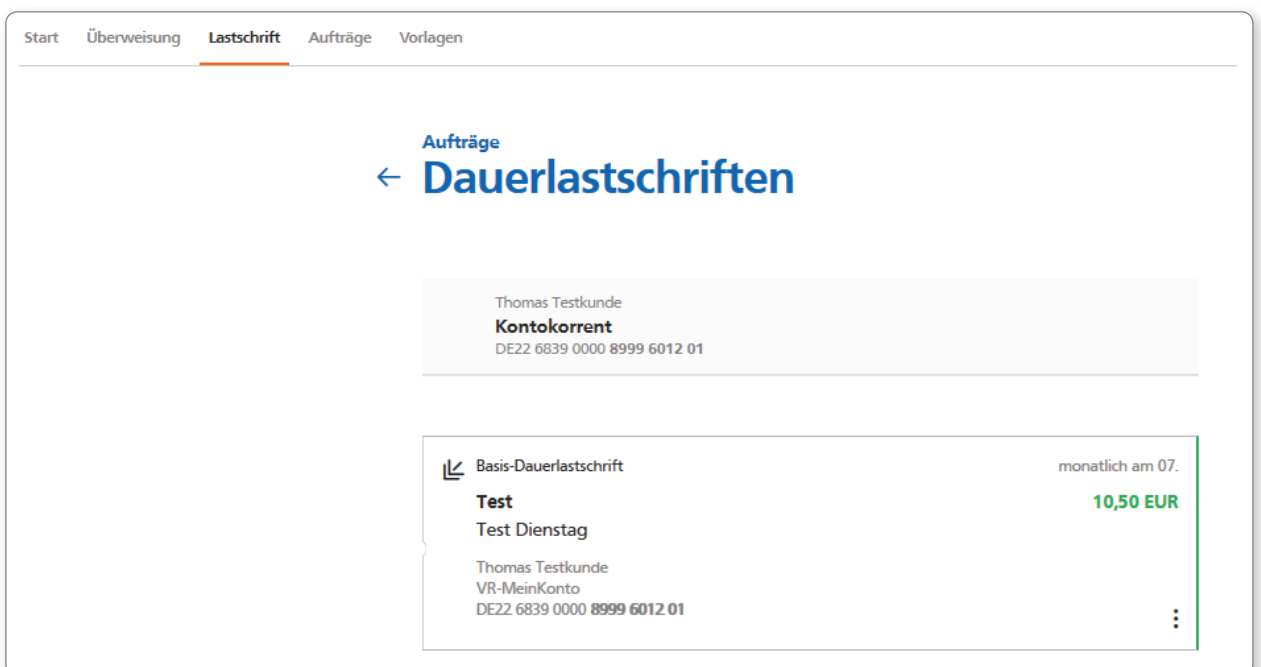
1. Schritt:

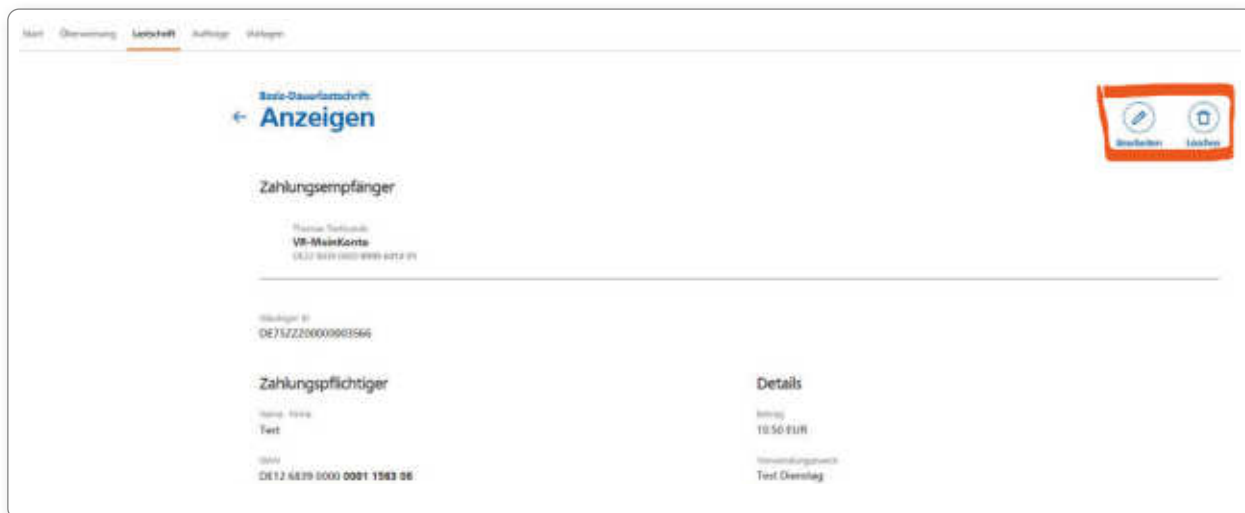
Klicken Sie auf den Reiter „Aufträge“ und dann auf die Kachel „Dauerlastschriften“.



2. Schritt:

Wählen Sie das Konto aus, auf der die Dauerlastschrift angelegt wurde. Mit einem Klick auf die entsprechende Dauerlastschrift öffnet sich eine Eingabemaske. Über den Button „Bearbeiten“ können Sie die Dauerlastschrift anpassen, über „Löschen“ können Sie die Dauerlastschrift entfernen.





Hinweis:

Bei Änderungen an der Bankverbindung oder der Gläubiger-ID muss ein neues Mandat eingeholt werden. Bei Änderung am Ausführungsdatum, der Mandatsreferenznummer oder dem Betrag müssen Sie den Kunden erneut mindestens 14 Tage vor dem nächsten Einzug informieren.

Gläubiger-ID:

Wenn Sie Forderungen mittels SEPA-Lastschriften einziehen möchten, benötigen Sie zunächst eine Gläubiger-ID. Diese erhalten Sie von der Deutschen Bundesbank ausschließlich online unter der Adresse www.glaebiger-id-bundesbank.de

Inkassovereinbarung mit Ihrer Raiffeisen-Volksbank Haßberge eG:

Grundlage für den Einzug von SEPA-Lastschriften ist eine neue Inkassovereinbarung mit Ihrer Raiffeisen-Volksbank Haßberge eG in der die Lastschriftart, das Einreicher-Limit sowie die Einreichungszeiten vereinbart werden. Dazu wird auch Ihre Gläubiger-ID benötigt.

SEPA Mandat:

Bevor Sie SEPA-Lastschriften einziehen können, benötigen Sie von Ihren Zahlungspflichtigen gültige schriftliche SEPA-Lastschriftmandate, die Sie mit einer eindeutigen Bezeichnung/Nummerierung versehen müssen.

Einreichungstermine für SEPA-Lastschriften:

Bitte beachten Sie, dass SEPA-Lastschriften schon **zwei Arbeitstage vor deren Fälligkeitsdatum** bei uns eingereicht werden müssen, da bei verspäteter Einreichung keine Verarbeitung dieser Aufträge mehr erfolgen kann.

Denken Sie immer daran, Ihre Kunden und Mitglieder mindestens 14 Tage vor Einzug zu informieren!

Nützliche Links zum Thema SEPA

SEPA-Seite der Deutschen Bundesbank:
www.sepadeutschland.de

Beantragung der Gläubiger-ID:
www.glaebiger-id.bundesbank.de

Raiffeisen-Volksbank Haßberge eG.
www.rvb-hassberge.de/sepa